



Hoe log ik in of uit in de app?

Wanneer je voor het eerst met de Nnbrs app gaat werken dien je je inloggegevens in te voeren. Alleen gebruikers met een medewerkerlogin kunnen de app gebruiken. Taalinstellingen van de app zijn afhankelijk van de taal van de medewerkerlogin.

In dit artikel staat beschreven hoe dit werkt en welke gegevens hiervoor nodig zijn.

The screenshot shows the Nnbrs app login interface. At the top, the 'Nnbrs®' logo is displayed in white on a blue background. Below the logo, there are four input fields, each with a small icon to its left: a house icon for 'EN', a person icon for 'Domain', an envelope icon for 'Email', and a lock icon for 'Password'. Below the password field, there is a link that says 'Forgot password' with a circular arrow icon. At the bottom of the screen, there is a dark blue button labeled 'Login'.

Je dient de volgende gegevens in te vullen:

Taal: selecteer de gewenste taal voor het startscherm.

Domein: het domein van je Nnbrs-omgeving.

Email: het e-mailadres van je medewerker login.

Wachtwoord: het wachtwoord van je medewerker login.



Het domein kun je vinden in je Nbrs-omgeving en is gelijk aan het adres waarmee je via de website inlogt. **Let op: dit is zonder www ervoor!**

<https://devotedbv.nbrs.nl/>

Als je via internet wil inloggen, kom je dan in het onderstaande scherm en kun je met je e-mail adres en wachtwoord inloggen.


Volg de onderstaande werkwijze om in je app op de telefoon in te loggen. in te loggen.

https://devotedbv.nbrs.nl/applications/Common/Login.aspx

Devoted BV

Gebruikersaccounts – ...

Hoe log ik in of uit in ...



Welkom in Mijn Devoted NMBF

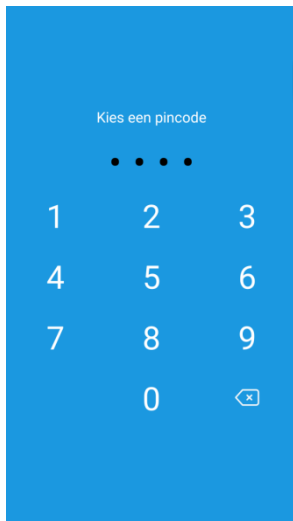
Emailadres

Wachtwoord

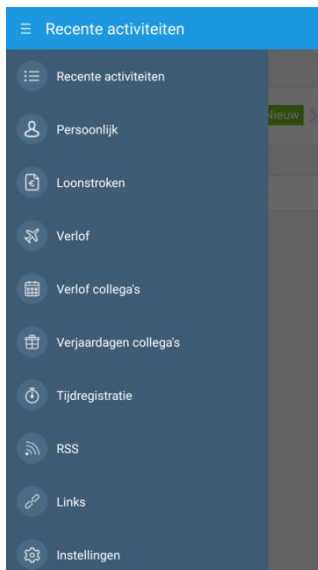
Wachtwoord vergeten?

Inloggen

Na het invoeren van bovenstaande gegevens zal de Nbrs app je vragen om een toegangscode te verzinnen en in te voeren. Na de eerste invoer zul je deze moeten bevestigen door nogmaals dezelfde code in te voeren. Het is niet mogelijk om deze optie uit te zetten.

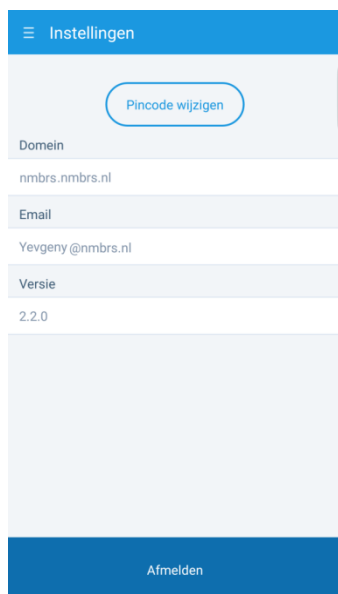


Nadat je de toegangscode hebt ingesteld kun je gebruik maken van de app en je persoonlijke gegevens inzien.



Uitloggen

Voor uitloggen klik linksboven op het menu, ga naar Instellingen en klik op afmelden.

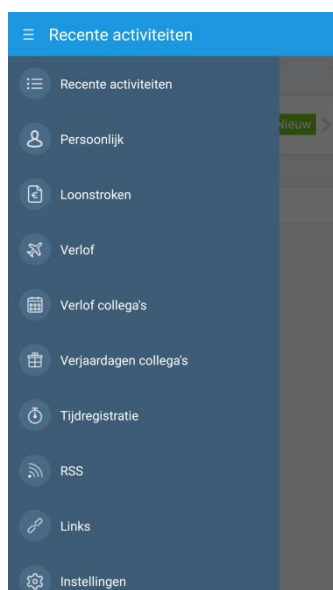


Hoe koppel ik mijn ESS app aan een andere omgeving?

Het kan zijn dat je momenteel twee medewerker logins binnen Nmbrs hebt.

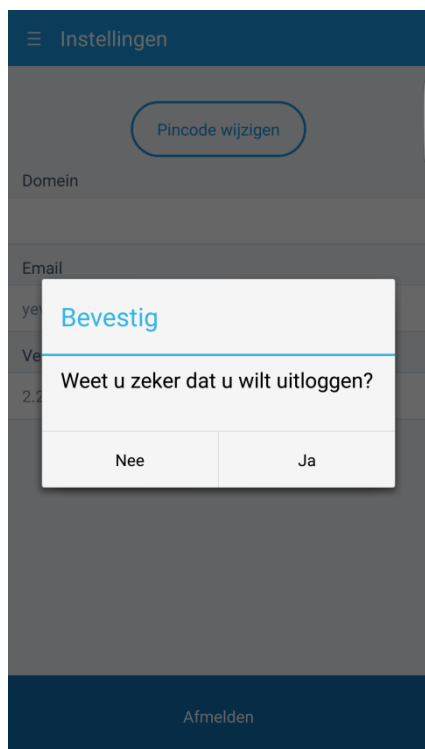
Momenteel ondersteunen wij nog niet de mogelijkheid om van profiel te wisselen binnen de app, er is echter wel een manier om evengoed gebruik te maken van een andere/tweede medewerker login in de app.

Klik rechtsboven op het menu en klik vervolgens op *Instellingen*.





Klik vervolgens op *Afmelden*. Je krijgt vervolgens de vraag of je zeker weet dat je wil uitloggen. Kies voor 'Ja'.



Vervolgens kun je opnieuw inloggen met de gegevens van je andere Nmbrs login.

Voor meer informatie over het inloggen van de Nmbrs app, zie [hoe log ik in in de app](#).

Let op: wanneer je twee medewerkerlogins hebt met hetzelfde mailadres binnen een Nmbrs omgeving, log je altijd in met meest recent geactiveerde login.